



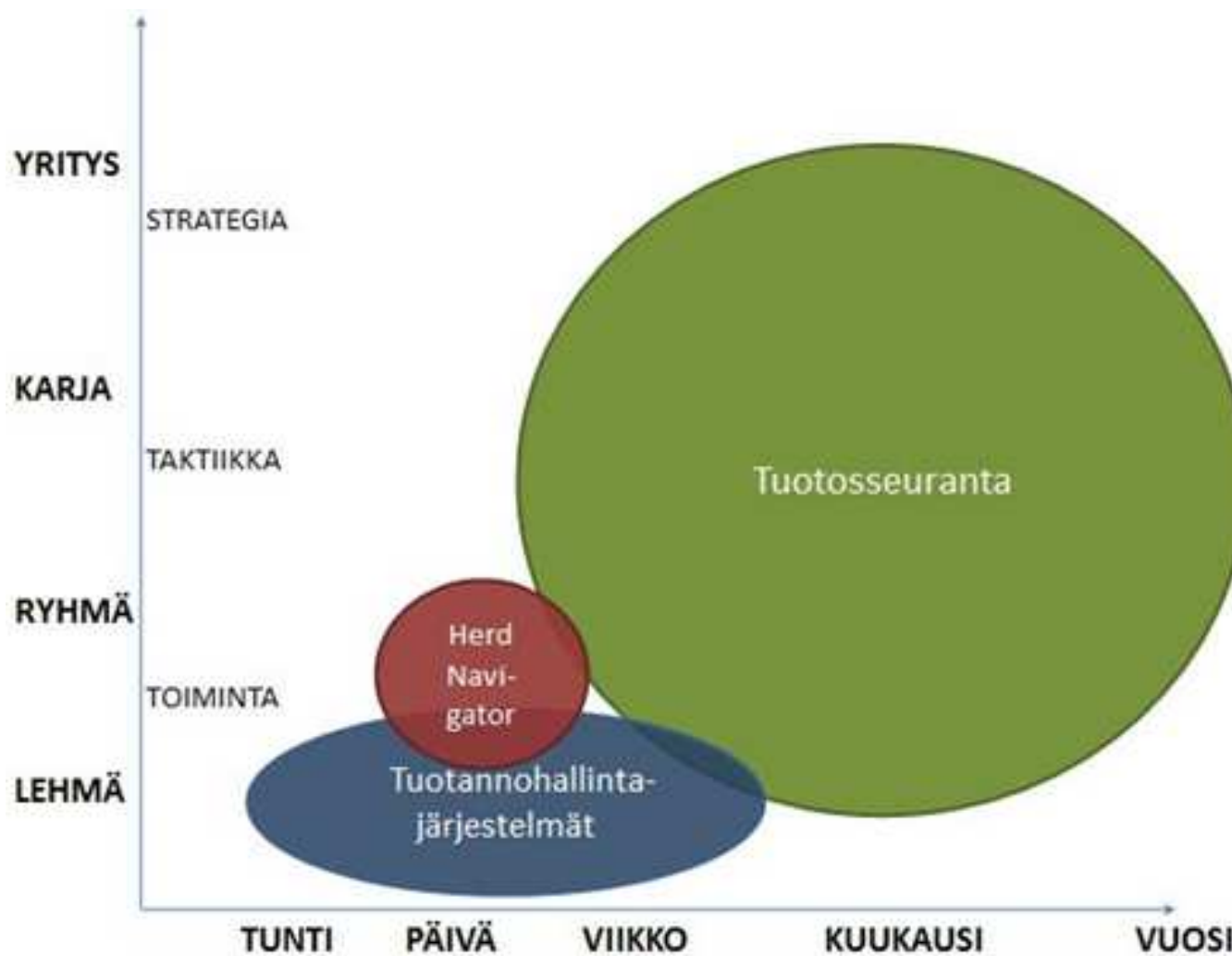
Tuotosseuranta kehittyy!

Heli Wahlroos

ProAgria Keskusten Liitto

Maito –valmennus, 5.9.2013





Tuotosseurannan kehitysprojekti

Kehitysprojekti on käynnissä 2013 – 2014

- Palveluiden uudistaminen
- Tiedot ja tiedonsiirto
- Raportointi
- Säännöt ja laskenta
- Brändin uudistaminen

Tavoitteena mm.

- asiakashyötyjä enemmän
- 90% lehmistä mukaan tuseen
- ilmoitusviive
28 pv → 5 pv

PRO
Agria

Helppoutta tietojen keruuseen

Lehmieni

- maitomäärät
- pitoisuudet
- solut
- tiineys
- bakteerit
- taudit
-





Tiedoista raporteiksi

- tavoitteiden asettaminen
- tulosten tulkinta
- vertailu tavoitteisiin
- tarvittavat toimenpiteet

Mælkeproduktion Mål: 9.700 kg EKM		
	EKM	
	Mål	Opnået
1.kalv	28,1	26,9
Øvrige	34,3	32,2
Sidste kontrol	27,8	27,1
2.Sidste kontrol	27,0	26,2
3.Sidste kontrol	24,5	25,1
Sidste 12 mdr. 31.01		
Yktr Ydelse/ko		9.132

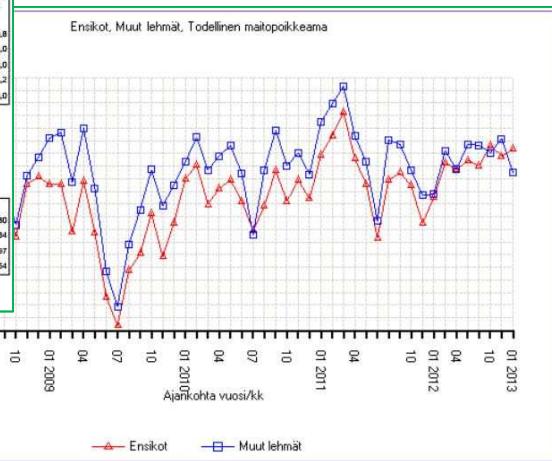
Verkkopalvelusta jo nyt maailman parhaat raportit!

Ominaisuus	Tiloja	Tilan	Tulos, jonka on saavuttanut vertailutiloista				
	kpl	tulos	90%	70%	50%	30%	10%
Tuotanto							
Meijerimaito, l/v	318	224 671	210 466	244 258	278 673	323 946	381 069
Meijeriin myydyin maidon %-osuus	290		90	92	94	95	97
Tuot. seur. maidon vaik.-%	318	3,50	3,32	3,43	3,48	3,53	3,63
Tuot. seur. maidon rasva-%	318	3,94	3,87	4,14	4,28	4,41	4,67
Tuot. seur. solumäärä	317	148	242	182	146	116	82
Keskilehmäluku	318	31,8	26,1	29,1	32,8	38,4	44,2
Keskituotos, kg/lehmä	318	7 997	7 694	8 669	9 331	9 815	10 465
Ensikoiden keskituotos, kg/lehmä	318	6 472					
Hiehojen poikimäikä, kk	318	30,1					
Poikimäväli	318	400					
Siemennyksiä/poikiminen	317	-2,74					
Kokonaisjalostusarvo	316	-4,5					
Väkirehu % ka:sta**	114						
Kuiva-aineen syönti, kg ka /tuotospv	196	18,4					
Säilörehun syönti-indeksi	291	113					
Talous							
Maidon tuotantokustannus snt/myyty i *	33						
Maitotuotto - rehukust., snt/l	114						
Ostorehukust. snt/l**	114						
Hyvinvointi							
Keskipoikimäikä	318	2,30					
Elossa olevien elinikäistuotos, kg/le	318	15 965					
Lehmien poisto-%	318	44,0					
Vasikkakuolleisuus	318	5,1					

Tilakunto

Kausi- ja vuosiraportit

Viimeisin lehmäluku		Uudessa		Edellisen raportin pvm		8.2.2013		Tuotoseurannan keskiarvot		Lehmähuomautukset 1.8.2013	
Ruokintapäivät	213	Umossa	6								
Koelypsypäivän tuotos	Pvm	30.3.2013	Pvm	1.8.2013							
Lypsyssä olevat	Kpl	Maito	Kpl	Maito	R%	V%	Solut	Urea			
Karja keskimäärin	26	29,4	29	28,0	0,00	0,00	0	0			
Karja yhteensä		763,9		811,2							
Ensikat	10	28,0	19	25,7	3,00	3,35	144	24			
2. lypsykausi	6	27,2	3	28,7	3,23	3,35	115	23			
Vierohemmat	10	31,2	11	30,8	3,91	3,46	717	22			
<60 pv poikimisesta	8	36,6	9	29,1	3,59	3,41	600	21			
60-120 pv	3	34,0	5	31,6	3,74	3,18	508	22			
120-180 pv	4	33,8	7	28,8	4,06	3,43	209	25			
>180 pv poikimisesta	11	21,2	8	23,7	4,01	3,53	152	26			
12 viimeisen kuukauden tuotos	Kpl	Maito	R%	V%	Rkg	Vkg	E04				
Karja	31,0	755,1	3,39	3,03	256	229	7465				
Tuotos tähän asti tuotoseuranta-avonaa											
Karja	31,2	3869	2,95	2,58	114	100	3823				
Meijeriverkko:	Maidon ero-%		Rasva-pokkeama		Valku-pokkeama						
Jakso											
4 kk	03/2013	107		0,85	0,53						
12 kk	06/2012	107		-0,21	-0,03						
	8/2013	3/2013									
Maidon tilakäyttö, l/v		0		0							




Maitoisa



PRO Agria Tulevaisuuden otsikoita

Tuotosseuranta



Säästä aikaa ja tienaa enemmän.

Kasvua maitotiliin.

Kannattavaa kasvua
kanssamme.

Tiedoilla tuloksiin.

Helppoutta, laatua, tuottoa.

Johda paremmin –
saavuta tuloksia.

PRO Agria Tiedot hyötykäyttöön!



Lehmieni

- maitomäärät
- pitoisuudet
- solut
- tiineys
- bakteerit
- taudit
-

ANALYSOINTI
- tavoitteet
- toimenpiteet



**Tulokset näkyvät
maitotilissä!**